

[pierre]

Elegantní volba.

[pierre] má na výběr ze dvou područek a dvou komfortů sedu. **Elegantní** trubková noha a úzký rám vytváří perfektní tvar. Můžete si také vybrat mezi pevnějším komfortem sedu basic nebo **Lounge**.



: Z72/28 navy, SB S R G U N



Pohovky



N70
sofa



N80
large sofa



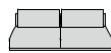
N90
large sofa

175/101/80/43
item no. for seating
comfort Lounge = LK2
(surcharge)

195/101/80/43
item no. for seating
comfort Lounge = LK2
(surcharge)

215/101/80/43
item no. for seating
comfort Lounge = LK2
(surcharge)

Element bez područek



N80K
large sofa without armrest

160/101/80/43
item no. for seating
comfort Lounge = LK2
(surcharge)

Křeslo



ME60.
individual armchair

96/101/80/43
item no. for seating
comfort Lounge = LK1
(surcharge)

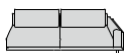
Elementy s pravou područkou



N70R
sofa with armrest



N80R
large sofa with armrest



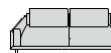
N90R
large sofa with armrest

157/101/80/43
item no. for seating
comfort Lounge = LK2
(surcharge)

177/101/80/43
item no. for seating
comfort Lounge = LK2
(surcharge)

197/101/80/43
item no. for seating
comfort Lounge = LK2
(surcharge)

Elementy s levou područkou



N70L
sofa with armrest

157/101/80/43
item no. for seating
comfort Lounge = LK2
(surcharge)



N80L
large sofa with armrest

177/101/80/43
item no. for seating
comfort Lounge = LK2
(surcharge)



N90L
large sofa with armrest

197/101/80/43
item no. for seating
comfort Lounge = LK2
(surcharge)

Koncový element pravý



K80R
one arm chaise

100/164/80/43
item no. for seating
comfort Lounge = LK2
(surcharge)



EG80R
corner sofa with ottoman

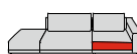
101/234/80/43
item no. for seating
comfort Lounge = LK3
(surcharge)

Koncový element levý



K80L
one arm chaise

100/164/80/43
item no. for seating
comfort Lounge = LK2
(surcharge)



EG80L
corner sofa with ottoman

101/234/80/43
item no. for seating
comfort Lounge = LK3
(surcharge)

Taburet



G140

extra velký taburet

140/60/43/43

pol. pro komfort sedu
lounge = LK2
(příplatek)

Doplňky



UN60.

malý polštář

58/7/35/0



U60K
zasouvací opěrka pro 60
cm sedák



U70K

zasouvací opěrka pro 70
cm sedák



U80K

zasouvací opěrka pro 80
cm sedák



U90K

zasouvací opěrka pro 90
cm sedák

Z

soklová noha

Design područek



SAR raf
SAL laf
armp. A
bez příplatku




SBR raf
SBL laf
armp. B
bez příplatku
přesah 10 cm



Dva komforty sedu

Basic nebo

lounge (za příplatek položka č.= LK...). Komfortu sedu lounge tvoří elastická paměťová pěna, která se individuálně přizpůsobí každé pozici sedu a tvaru těla a vždy se vrátí do původního tvaru.



Dvě područky

Tento model je dostupný se dvěma různými područkami. designs. SA je kubická a úzká, SB je kubická a široká.



Rám

Rám je krásně integrován

do designu nábytku. Může být potažen vybranou kůží nebo látkou.



Kontrastní šití

U některých barev

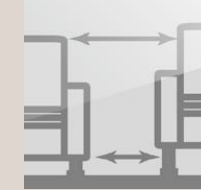
kůže je tento model dostupný s kontrastním - barevným šitím, bez příplatku.



Výška noh a sedu.

Tento model je

dostupný v různých výškách sedu podle různých výšek noh. Design noh je třeba uvést v objednávce.



Informace k objednávce

Struktura čalounění:

Tento model je dostupný ve dvou různých komfortech sedu - basic a lounge (pol. č. LK..., za příplatek). Basic je pro komfortní a pevné sezení, lounge s paměťovou pěnou je charakterizováno čalouněním vysoce elastickou prvotřídní pěnou a podpírá páteř ve zdravé poloze při sezení.

Prosíme, uvádějte požadovaný komfort v objednávce!

Individuální křeslo ME:

Toto křeslo je dostupné pouze s područkou SA.

Flexibilní opěrka hlavy podle šířky sedáku:

Flexibilní opěrka hlavy s ozubeným kloubem (U..K) se dá vložit mezi záda a zádový polštář podle šířky sedáku.

Volné polštáře:

U tohoto modelu jsou volné zádové polštáře.

Čalounění zad:

Všechny díly mají záda očalouněna originálním potahem.

Nákres:

Prosím, pošlete nám nákres, k dispozici je mnoho různých variant. Napojovací díly jsou v katalogu označeny červeně u koncových elementů.

Soklová noha Z:

Pokud jsou elementy a pohovky bez nebo s područkou připojeny přímo k elementům s nebo bez područky, doporučujeme nohu Z. Soklová noha Z musí být objednána zvlášť. Viz ceník.

Napojující strany:

Za příplatek mohou být napojující strany očalouněny originálním potahem místo technické látky.

Vzhled švů:

Ozdobné, jednoduché ploché nebo dvojitě švy se mohou lišit v provedení látky nebo kůže. Z výrobních důvodů může být prošívání na látce vynecháno nebo nahrazeno švy jednoduchými.

Všechny rozměry jsou přibližné v cm. Vyhrazujeme si právo na změny. Rozměry jsou uváděny následovně: šířka/hloubka/výška/výška sedu. Míry odpovídají opěrkám sklopeným dolů.

Volné zádové polštáře:

Vzhledem k volným zádoým polštářům se míry mohou lišit. Zejména celková výška se může velmi lišit.

Hloubka sedu: ca. **56 cm**

Područky:

SA - kubická, úzká, šířka ca 18 cm SB - kubická, široká, šířka ca. 28 cm (přesah přes područku + ca. 10 cm)

Doporučení:

Jako doplněk doporučujeme stoly z modelové řady 40024.

Specifické kvality modelu:

Čalounění tohoto modelu bylo záměrně vyrobeno volně k dosažení určitého vizuálního efektu. Zvláště volné čalounění se vyznačuje extrémně měkkým povrchem. Nejedná se o vadu kvality, ale o speciální vlastnost tohoto modelu, která zaručuje optimální komfortu sedu.

Informace k čalounění:

U tohoto modelu jsou na zádech použity komorové polštáře plněné vysoce kvalitní směsí polyesterových vláken a pěny. To může vést k obkreslení jednotlivých komor, což je pro tento model charakteristické.

Kontrastní šití:

U některých barev kůže může být tento model vybaven kontrastním prošitím, bez příplatku. Barvy prošití najdete na hlavním listu každého vzorku kůže v boxu vzorků kůží a látek. Prosíme, vždy uvádějte číslo barvy prošití, jinak bude dodáno tón v tónu.

Kontrola objednávky:

Popis a potah
Design područky

- Standardní/lounge komfortu sedu (příplatek)
- Design noh/-výška
- Výška sedu ca. 43/45 cm
- Barvy kovu u noh
- Nákres
- Taburet
- Flexibilní vkládací opěrky hlavy
- Kontrastní šití
- Soklová noha Z

Popis a struktura čalounění

- 1. Rám :** kovová konstrukce; **záda:** konstrukce z bukového dřeva
- 2. Odpružení sedáku:** permanentně elastické vlnovcové pružiny
- 3. Výplň sedáku :** **basic** – pružinové jádro s ergoPUR pěnou s diolenovým krytím nebo **lounge** s paměťovou pěnou (za příplatek)
- 4. Odpružení zad:** ergo-PUR pěna a diolenové krytí
- 5. Výplň zad:** vysoce kvalitní směs polyesterových vláken a pěnových tyčinek, plněných do komor, volné zádové polštáře



Design zde vyobrazeného řezu neodpovídá modelu na této stránce katalogu.

Čalouněný nábytek s vášní.

Váš model je dílem německého designu a inženýrství. Více než 70 let zkušeností v rodinné firmě W.SCHILLIG znamená řemeslo, nápady udávající trendy, atraktivní design a know-how z Německa. Výsledkem je čalouněný nábytek se zaručeným prvotřídním komfortem a smyslem pro detail. Při výběru použitých materiálů dbáme na udržitelnost a zachování zdrojů.



Značka kvality RAL pro nábytek znamená jistotu, že se jedná o zdravý kus nábytku se spolehlivě dobrou kvalitou a elegantním designem. Deutsche Gütegemeinschaft Möbel to zajišťuje četnými testy. Kontroly také zajišťují testovací systém.



Nejvyšší evropské ocenění za systematické environmentální řízení ve společnosti. Zlepšení environmentální výkonnosti.

Nohy:



Nohy a ochrana podlahy:

V případě velmi tenkých noh a malé plochy přiléhající k povrchu

dochází ke zvýšenému tlaku na podlahu. Doporučujeme flísové podložky nebo jiný vhodný materiál jako ochranu podlahy před poškrábáním a otláčením měkké podlahy. I když jen stěží pohnete nábytkem, může být užitečné mít na podlaže koberec.

Nohy a výška sedu:

Vzhledem různé výšce noh je model dostupný v různých celkových výškách a výškách sedu. Design noh musí být uveden v objednávce.

Barvy kovu:

Některé nohy jsou dostupné v různých barvách kovu. Prosíme uvádějte v objednávce.

Práškové lakované:

Barvy M21 stříbrná, M56 bronzová a M99 černá jsou práškově lakované.

ca. 19 cm/

výška sedu
ca. 43 cm

round rod runner
black powder-
coated
F 1K

kovová noha různé.
barvy kovu
F J3


ca. 21 cm/

výška sedu
ca. 45 cm

round rod runner
black powder-
coated
F 55

kovová noha různé.
barvy kovu
F P6

Dostupné barvy kovu:



chrom vys.lesk
M20

stříbrná
M21

bronzová
M56

černá
M99

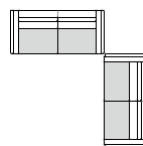
pierre – ukázky sestav



potah: Z72/28 navy, V41/29 navy

kombinace pohovek

N90-N90



316x316