

[sherry]

Mnoho prostoru pro individualitu.

Možnost výběru **područek**, prošití a noh v různém provedení. [sherry] je **flexibilní** a přizpůsobí se s radostí svému majiteli.

Jedná se o jedinečný kousek, který nešetří na komfortu.

Design: Anke Reuter



potah: V34/21 silver, SB područka



## pohovky



N70  
sofa

174/114/81/42

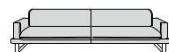
item no. headrest adj.  
= KV2 (surcharge)



N80  
large sofa

194/114/81/42

item no. headrest adj.  
= KV2 (surcharge)



N90  
large sofa

214/114/81/42

item no. headrest adj.  
= KV2 (surcharge)



N70K  
sofa without armrest

142/114/81/42

item no. headrest adj.  
= KV2 (surcharge)



N80K  
large sofa without armrest

162/114/81/42

item no. headrest adj. =  
KV2 (surcharge)

## elementy s područkou vpravo



N70R  
sofa with armrest

158/114/81/42

item no. headrest adj. =  
KV2 (surcharge)



N80R  
large sofa with armrest

178/114/81/42

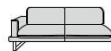
item no. headrest adj. =  
KV2 (surcharge)



N90R  
large sofa with armrest

198/114/81/42

item no. headrest adj. =  
KV2 (surcharge)



N70L  
sofa with armrest

158/114/81/42

item no. headrest adj. =  
KV2 (surcharge)



N80L  
large sofa with armrest

178/114/81/42

item no. headrest adj. =  
KV2 (surcharge)



N90L  
large sofa with armrest

198/114/81/42

item no. headrest adj. =  
KV2 (surcharge)

## koncové elementy pravé



K80R  
one arm chaise

102/192/81/42

item no. headrest adj. =  
KV1 (surcharge)



EG70R  
corner sofa with ottoman

114/230/81/42

item no. headrest adj. =  
KV3 (surcharge)



K80L  
one arm chaise

102/192/81/42

item no. headrest adj. =  
KV1 (surcharge)



EG70L  
corner sofa with ottoman

114/230/81/42

item no. headrest adj. =  
KV3 (surcharge)

## elementy bez područek

## taburety a příslušenství



G80  
ottoman

82/62/42/42



G140  
extra large ottoman

142/62/42/42

Z  
base

## elementy s područkou vlevo

## polštáře



UN70.  
lumbar pillow for 70 cm  
seat

62/9/20/0



UN80.  
lumbar pillow for 80 cm  
seat

72/9/20/0



UN90.  
lumbar pillow for 90 cm  
seat

82/9/20/0

## područky



SAR raf  
SAL laf  
arm. A  
no surcharge

19/97/58/0



SBR raf  
SBL laf  
arm. B  
no surcharge

29/99/61/0

item no. for armrest adj. =  
SV1 (surcharge)

## Polohovatelné opěrky hlavy

K dispozici jsou výškově nastavitelné opěrky hlavy s aretací. Funkce za příplatek.  
č. = KV1, KV2, KV3.



## Různé a nastavitelné područky

Tento model je k dispozici s různými područkami.



Viz informace k objednávce. Područka SB je postupně nastavitelná s aretací za příplatek.

## Vzhled

Výběr ze dvou

různých prošití - dvojitý šev nebo šev se sámkem.

Prosím uveďte v objednávce. Dekorativní prošití může vypadat jinak v látce a jinak v kůži.

## Kovové barvy noh

Některé nohy jsou k dispozici

v kovových barvách


v provedení

chrom – vysoký lesk, stříbrná, bronzová, anthracite nebo černá. Prosím, uvádějte v objednávce.

## Dva komforty sedu

Tento model je k dispozici

v různých komfortech sedu. Komfort basic je pro pevné stabilní sezení, komfort soft je moderní, trendy a měkké sezení. Prosím, uvádějte v objednávce.



## Informace k objednávce

### Komfort sedu:

Komfort sedu basic je pro pevné sezení a komfort sedu soft pro moderní, trendy měkké sezení s ležérním vzhledem. Prosím, uveďte při objednávce.

### Područky:

Mimo podlahu, s nohou SA – kubická, šíře ca. 19 cm (včetně soklu) SB - ohnutá, bez funkce, šíře ca. 29 cm - přesah + ca. 10 cm, SB je k dispozici také s polohováním (šířka područky, když je nahoře: ca. 20 cm; šířka područky, když je dole: ca. 32 cm)

Šířka vrchní části područky SA: approx. 16 cm

### Upozornění:

U vybrané optiky ozdobný šev bude mít područka SA šev jednoduchý.

### Polohovatelné područky

Při polohování područek s aretací je zaručeno maximální zatížení do 25 kg. Područky nejsou určeny jako místo k sezení.

### Čalounění zad:

Všechny díly mají záda očalouněna originálním potahem.

### Nákres:

Prosím, pošlete nám nákres, k dispozici je mnoho různých variant. Napojovací díly jsou v katalogu označeny červeně u koncových elementů.

### Soklová noha Z:

Pokud jsou elementy a pohovky bez nebo s područkou připojeny přímo k elementům s nebo bez područky, doporučujeme nohu Z. Soklová noha Z musí být objednána zvlášť. Viz ceník.

### Napojující strany:

Za příplatek mohou být napojující strany očalouněny originálním potahem místo technické látky.

### Vzhled švů:

Ozdobné, jednoduché ploché nebo dvojitý švy se mohou lišit v provedení látky nebo kůže. Z výrobních důvodů může být prošívání na látce vynecháno nebo nahrazeno švy jednoduchými.

### Kontrastní šití:

U některých barev kůže je u tohoto modelu k dispozici kontrastní šití bez příplatku. Barvy můžete najít na hlavní straně každého vzorku kůže ve vzorkovníku. Prosím, vždy uvádějte číslo kontrastního švu, jinak bude dodáno tón v tónu.

### Doporučení:

Jako doplněk doporučujeme stoly z modelové řady 40024. Jako odkládací plochu k taburetu doporučujeme desku z plexiskla L 011 nebo rohož z modelové řady 10006. Doporučujeme křeslo No. 29600 [mademoiselle] jako příležitostný doplněk.

Všechny rozměry jsou přibližné v cm. Vyhrazujeme si právo na změny. Rozměry jsou uváděny následovně: šířka/hloubka/výška/výška sedu.

Rozměry se vztahují na područku SA. Hloubka je udána, když je polohovatelná opěrka hlavy položená dozadu. Rozměr obsahuje přesah soklu u područky SA v provedení se sámkem. Rozměr odpovídá výšce nohy ca. 19 cm.

Hloubka sedu: ca. 64 cm

Výška s funkcí: ca. 94 cm

### Míry u rohových variant:

U tohoto modelu se sedák prodloužená pohovky a rohové pohovky z otomanem zvedá o 2 až 3 cm k napojovací straně.

Proto je vždy nutno přidat k ostatním čistým mírám. Prosím, vezměte to na vědomí.

### Informace k čalounění:

U tohoto modelu jsou na zádech použity komorové polštáře plněné vysoce kvalitní směsí polyesterových vláken a pěny. To může vést k obkreslení jednotlivých komor, což je pro tento model charakteristické.

### Speciální volné čalounění:

Čalounění tohoto modelu bylo záměrně vyrobeno volně k dosažení určitého vizuálního efektu. Zvláště volné čalounění se vyznačuje extrémně měkkým povrchem. Při dodání vykazuje charakteristické zvlnění, které bylo takto navrženo, je žádoucí a používáním se může zvětšit.

Nejedná se o vadu kvality, ale o speciální vlastnost tohoto modelu.

## Kontrola objednávky

- Sestava a potah
- Provedení noh
- Barva dřevěných noh
- Barva kovových noh
- Komfort sedu basic nebo soft (informace k objednávce)
- Dvojitý šev nebo sámkem
- Provedení područek
- Nastavitelná područka (příplatek)
- Manuální polohování opěrky hlavy (příplatek)
- Taburet/odkládací deska na taburet (informace k objednávce)
- Nákres
- Soklová noha Z
- Kontrastní šití
- Bederní polštáře

## Popis

- 1.Rám sedu:** kovová konstrukce; záda: dřevěná buková konstrukce
- 2.Výplň sedu:** permanentně elastické vlnovcové pružiny
- 3.Komfort sedu** basic nebo soft (prosím, uvádějte při objednávce): vlnovcové pružiny pod vrstvou ergo-PUR pěny s diolenovým krytím.
- 4.Pod zády:** pružné popruhy
- 5.Výplň zad:** směs s vysokou hustotou polyesterových vláken a pěny.



Design znázorněného řezu neodpovídá modelu na této stránce katalogu.

## Čalouněný nábytek vyrobený s vášní.

Váš model je produkt německého designu a inženýrství. Rodinná firma W.SCHILLIG má 70 let zkušeností s technickými dovednostmi, nápady na určování trendů, atraktivní design a know-how z Německa. Výsledkem je čalouněná kožesina, která zaručuje prvotřídní pohodlí a pozornost k detailům. Při výběru materiálů, které používáme, dbáme na udržitelnost a ochranu zdrojů



Značka kvality RAL pro nábytek znamená jistotu, že se jedná o zdravý kus nábytku se spolehlivě dobrou kvalitou a elegantním designem. Deutsche Gütegemeinschaft Möbel to zajišťuje čtyřmi testy. Kontroly také zajišťují testovací systém.



Nejvyšší evropské ocenění za systematické environmentální řízení ve společnosti. Zlepšení environmentální výkonnosti.

## Nohy

ca. 19 cm/

Výška sedu

ca. 42 cm

ca. 21 cm/

Výška sedu

ca. 44 cm



Kovová lyžina, různé kovové

barvy

F L9



Kovová noha, různé kovové

barvy

F J3



Kovová noha, různé kovové barvy - kromě stříbrná M21

F L6

Kovová lyžina, různé kovové barvy

F M4

Kovová noha, různé kovové barvy.

F P6

Kovová noha, různé barvy - kromě stříbrná M21

F P5

### Barvy kovu:

Některé kovové nohy jsou dostupné v různých barvách kovu. Prosím, uvádějte v objednávce. **Nohy F L6 /F P5 nejsou dostupné v barvě chrom matt. look. Vemte to, prosím, na vědomí !**

### Práškové lakované:

Barvy M21 stříbrná, M56 bronzová, M95 anthracit a M99 černá jsou práškově lakované.

### Odchytky:

Struktura dřeva je u každé dodávky jiná a není důvodem k reklamaci nebo k výměně. Snažíme se o co největší shodu se vzorky.

### Nohy a hloubka sedu:

Vzhledem k rozdílné výšce nohou je model k dispozici v rozdílné hloubce sedu a celkové výšce. Typ nohy uvádějte v objednávce..

### Nohy a ochrana podlahy:

U velmi štíhlých noh s malou plochou na konci na zemi je zvýšený tlak na podlahu. Doporučujeme flísový kluzák nebo jinou vhodnou podložku, aby podlaha byla chráněna proti poškrábání.

I když jen občas přesouváte sedačku, může být užitečné mít podlahu pokrytou kobercem.

## Barvy kovu



chrom vys.lesk  
M20

stříbrná  
M21

bronzová  
M56

anthracite  
M95

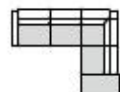
černá  
M99

W.SCHILLIG

## sherry – ukázky sestav



Rohová kombinace  
N 80L laf - EG 70R raf

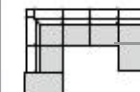


292x230

potah: V34/21 silver, SB područka



Rohová kombinace  
EG 70L laf-N 70K-K 80R raf

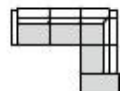


358x230

potah: Z83/50 cognac, SA područka



Rohová kombinace  
N 80L laf - EG 70R raf



292x230

potah: W82/64 terracotta, SB područka