

# MANDY

**KONSTRUKCE:** Nosné části z masivního dřeva.

**ČALOUNĚNÉ SEDADLO:** Vlnité pružiny, PUR-pěna nebo pružinové jádro, vatový kryt

**KOMFORT SEDADLA:** standardně PUR-pěna, za příplatek pružinové jádro

**ČALOUNĚNÍ - ZÁDA:** Gumové popruhy, PUR-pěna, vatový kryt

**VÝŠKA SEDADLA:** na výběr ze dvou výšek sedadel, standardně 46 cm nebo alternativně 49 cm, ovládané vyššími nohami. U komfortního pružinového jádra se výška sedadla zvyšuje o cca +1 cm.

**HLOUBKA SEDADLA:** 56 cm

**NOHY:** standardně kovové nohy NIKL SATIN, alternativně za stejnou cenu kovové ČERNÉ MATNÉ

**VÍCEBAREVNOST POTAHU:** Dodáván pouze jednobarevný.

**KONTRASTNÍ ŠVY:** Kontrastní švy pouze na přání zákazníka! Pouze v béžové nebo hnědé možné u všech látek a kůží.

**SKUTEČNÁ ZÁDA:** Všechny typy kromě 2místné pohovky /SR 61/ pravá záda za PŘÍPLATEK. Sofa 2místná pohovka /SR 61/ s područkami - vždy pravá záda. Elementy bez područky nebo s jednou područkou pouze jako spojovací prvek. Nelze objednat samostatně, z boku jsou nezakryté.



## Motorizovaná relaxační funkce v prodl. pohovce

Nastavení z polohy vsedě do polohy relaxace/lehu. Spouští se pomocí vnitřních dotykových senzorů na straně sedadla. Lze kombinovat jen s manuálním pohováním opěrky hlavy.

## Funkce sedací soupravy



### Ruční nastavení opěrky hlavy

Nastavení opěrky hlavy je standardně vybaveno strečovou mřížkou, kterou lze individuálně nastavit. Při otevření opěrce hlavy se výška zvýší o cca 17 cm.



### TV funkce motorová premium

Nastavení opěrky nohou, sedadla a opěradla pomocí 2 elektromotorů pomocí kabelového ručního spínače. Možné pouze ve spojení s ručním nastavením opěrky hlavy. Za příplatek také k dispozici s baterií.

Poznámka: všechny pohovky /rošt sedáku 61, 69, 80/ ve spojení s TV funkcí jsou motorizované a jsou rozděleny a dodávány ve 2 baleních.



### Motorová TV funkce

Nastavení zad a nohou od polohy sezení k poloze ležení jedním motorem aktivované dotykovými senzory umístěnými uvnitř sedadla (umístěnými bočně na sedadle). Možné pouze ve spojení s ručním nastavením opěrky hlavy.

Poznámka: všechny pohovky /rošt sedáku 61, 69, 80/ ve spojení s TV funkcí jsou motorizované a jsou vždy rozděleny a dodávány ve 2 baleních.



### Motorový výsuv sedu

Nastavení sedadla motorem 1-E. Spouštění je pomocí interních dotykových senzorů. Vysouvá se celý dvou-sedák.

**inelis**<sup>®</sup>

čalouněný nábytek

in-ELIS CZ, s.r.o.  
www.inelis.cz

# Rozměry jednotlivých částí



**Element Ised bez područek (šířka sedu 61)**



**Element Ised bez područek (šířka sedu 61) s manuálním nastavením opěrky hlavy a TV funkce motorová**



**Element Ised bez područek (šířka sedu 61) s manuálním nastavením opěrky hlavy a TV funkce motorová premium**

Typ-č.:

1000\_61

1000\_61\_KV.TV.M

1000\_61\_KV.TV.M.PREM

š/v/h v cm.

61 × 89/92 × 109

61 × 89/92 × 109

61 × 89/92 × 109

Výška sedu v cm

46 nebo 49

46 nebo 49

46 nebo 49

Hloubka sedu v cm

56

56

56



**Element Ised bez područek (šířka sedu 69)**



**Element Ised bez područek (šířka sedu 69) s manuálním nastavením opěrky hlavy a TV funkce motorová**



**Element Ised bez područek (šířka sedu 69) s manuálním nastavením opěrky hlavy a TV funkce motorová premium**

Typ-č.:

1000\_69

1000\_69\_KV.TV.M

1000\_69\_KV.TV.M.PREM

š/v/h v cm.

69 × 89/92 × 109

69 × 89/92 × 109

69 × 89/92 × 109

Výška sedu v cm

46 nebo 49

46 nebo 49

46 nebo 49

Hloubka sedu v cm

56

56

56



**Element Ised bez područek (šířka sedu 80)**



**Element Ised bez područek (šířka sedu 80) s manuálním nastavením opěrky hlavy a TV funkce motorová**



**Element Ised bez područek (šířka sedu 80) s manuálním nastavením opěrky hlavy a TV funkce motorová premium**

Typ-č.:

1000\_80

1000\_80\_KV.TV.M

1000\_80\_KV.TV.M.PREM

š/v/h v cm

76 × 89/92 × 109

76 × 89/92 × 109

76 × 89/92 × 109

Výška sedu v cm

46 nebo 49

46 nebo 49

46 nebo 49

Hloubka sedu v cm

56

56

56

Z konstrukčních důvodů se mohou vyskytnout rozdíly v síle sezení rohů a funkčních prvků. Tomuto konstrukčnímu rozdílu v pevnosti sedadla nelze z výrobních důvodů zabránit a není důvodem k reklamaci. Změny modelu vyhrazeny.

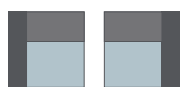
Piktogramy jsou schematické a mohou se lišit od reality. Máte-li jakékoli dotazy, obraťte se na svou kancelář nebo servisní středisko. Vyrobeno v EU.

**inelis**<sup>®</sup>

čalouněný nábytek

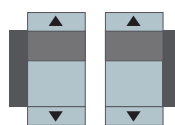
in-ELIS CZ, s.r.o.  
www.inelis.cz

# Rozměry jednotlivých částí



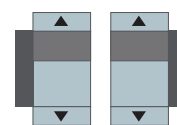
**Element Ised L/P  
(šířka sedu 61)**

Typ-č.:	li: 1100_61 re: 1300_61
š/v/h v cm	78 × 89/92 × 109
Výška sedu v cm	46 nebo 49
Hloubka sedu v cm	56



**Element Ised L/P (šířka  
sedu 61) s manuálním  
nastavením opěrky  
hlavy a TV funkce  
motorová**

li: 1100_61_KV.TV.M re: 1300_61_KV.TV.M
78 × 89/92 × 109
46 nebo 49
56



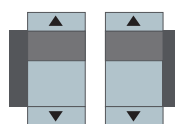
**Element Ised L/P (šířka  
sedu 61) s manuálním  
nastavením opěrky  
hlavy a TV funkce  
motorová premium**

li: 1100_61_KV.TV.M.PREM re: 1300_61_KV.TV.M.PREM
78 × 89/92 × 109
46 nebo 49
56



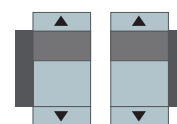
**Element Ised L/P  
(šířka sedu 69)**

Typ-č.:	li: 1100_69 re: 1300_69
š/v/h v cm	86 × 89/92 × 109
Výška sedu v cm	46 nebo 49
Hloubka sedu v cm	56



**Element Ised L/P (šířka  
sedu 69) s manuálním  
nastavením opěrky  
hlavy a TV funkce  
motorová**

li: 1100_69_KV.TV.M re: 1300_69_KV.TV.M
86 × 89/92 × 109
46 nebo 49
56



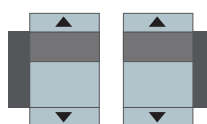
**Element Ised L/P (šířka  
sedu 69) s manuálním  
nastavením opěrky  
hlavy a TV funkce  
motorová premium**

li: 1100_69_KV.TV.M.PREM re: 1300_69_KV.TV.M.PREM
86 × 89/92 × 109
46 nebo 49
56



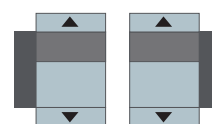
**Element Ised L/P  
(šířka sedu 80)**

Typ-č.:	li: 1100_80 re: 1300_80
š/v/h v cm	93 × 89/92 × 109
Výška sedu v cm	46 nebo 49
Hloubka sedu v cm	56



**Element Ised L/P (šířka  
sedu 80) s manuálním  
nastavením opěrky  
hlavy a TV funkce  
motorová**

li: 1100_80_KV.TV.M re: 1300_80_KV.TV.M
93 × 89/92 × 109
46 nebo 49
56



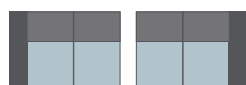
**Element Ised L/P (šířka  
sedu 80) s manuálním  
nastavením opěrky  
hlavy a TV funkce  
motorová premium**

li: 1100_80_KV.TV.M.PREM re: 1300_80_KV.TV.M.PREM
93 × 89/92 × 109
46 nebo 49
56

Z konstrukčních důvodů se mohou vyskytnout rozdíly v síle sezení rohů a funkčních prvků. Tomuto konstrukčnímu rozdílu v pevnosti sedadla nelze z výrobních důvodů zabránit a není důvodem k reklamaci. Změny modelu vyhrazeny.

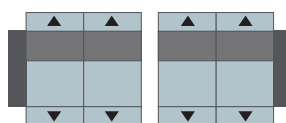
Piktogramy jsou schematické a mohou se lišit od reality. Máte-li jakékoli dotazy, obraťte se na svou kancelář nebo servisní středisko. Vyrobeno v EU.

## Rozměry jednotlivých částí



**Sofa 2sed L/P  
(šířka sedu 61)**

Typ-č.:	li: 2100_61 re: 2300_61
š/v/h v cm	137 × 89/92 × 109
Výška sedu v cm	46 nebo 49
Hloubka sedu v cm	56



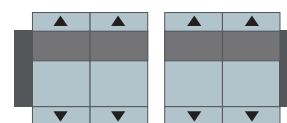
**Sofa 2sed L/P (šířka  
sedu 61) s manuálním  
nastavením opěrky  
hlavy a TV funkce  
motorová**

li: 2100\_61\_KV.TV.M  
re: 2300\_61\_KV.TV.M

137 × 89/92 × 109

46 nebo 49

56



**Sofa 2sed L/P (šířka  
sedu 61) s manuálním  
nastavením opěrky  
hlavy a TV funkce  
motorová premium**

li: 2100\_61\_KV.TV.M.PREM  
re: 2300\_61\_KV.TV.M.PREM

137 × 89/92 × 109

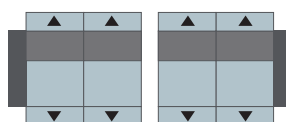
46 nebo 49

56



**Sofa 2sed L/P  
(šířka sedu 69)**

Typ-č.:	li: 2100_69 re: 2300_69
š/v/h v cm	153 × 89/92 × 109
Výška sedu v cm	46 nebo 49
Hloubka sedu v cm	56



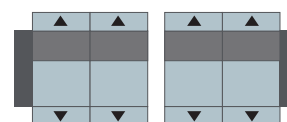
**Sofa 2sed L/P (šířka  
sedu 69) s manuálním  
nastavením opěrky  
hlavy a TV funkce  
motorová**

li: 2100\_69\_KV.TV.M  
re: 2300\_69\_KV.TV.M

153 × 89/92 × 109

46 nebo 49

56



**Sofa 2sed L/P (šířka  
sedu 69) s manuálním  
nastavením opěrky  
hlavy a TV funkce  
motorová premium**

li: 2100\_69\_KV.TV.M.PREM  
re: 2300\_69\_KV.TV.M.PREM

153 × 89/92 × 109

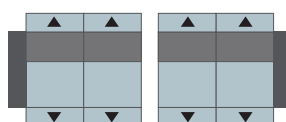
46 nebo 49

56



**Sofa 2sed L/P  
(šířka sedu 80)**

Typ-č.:	li: 2100_80 re: 2300_80
š/v/h v cm	168 × 89/92 × 109
Výška sedu v cm	46 nebo 49
Hloubka sedu v cm	56



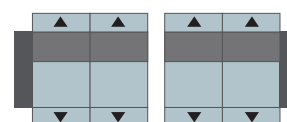
**Sofa 2sed L/P (šířka  
sedu 80) s manuálním  
nastavením opěrky  
hlavy a TV funkce  
motorová**

li: 2100\_80\_KV.TV.M  
re: 2300\_80\_KV.TV.M

168 × 89/92 × 109

46 nebo 49

56



**Sofa 2sed L/P (šířka  
sedu 80) s manuálním  
nastavením opěrky  
hlavy a TV funkce  
motorová premium**

li: 2100\_80\_KV.TV.M.PREM  
re: 2300\_80\_KV.TV.M.PREM

168 × 89/92 × 109


46 nebo 49

56

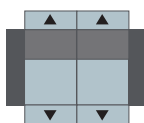
Z konstrukčních důvodů se mohou vyskytnout rozdíly v síle sezení rohů a funkčních prvků. Tomuto konstrukčnímu rozdílu v pevnosti sedadla nelze z výrobních důvodů zabránit a není důvodem k reklamaci. Změny modelu vyhrazeny.

Piktogramy jsou schematické a mohou se lišit od reality. Máte-li jakékoli dotazy, obraťte se na svou kancelář nebo servisní středisko. Vyrobeno v EU.

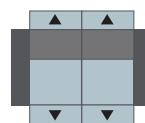
# Rozměry jednotlivých částí



**Sofa 2sed  
(šířka sedu 61)**




**Sofa 2sed (šířka  
sedu 61) s manuálním  
nastavením opěrky  
hlavy a TV funkce  
motorová**

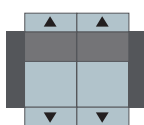


**Sofa 2sed (šířka  
sedu 61) s manuálním  
nastavením opěrky  
hlavy a TV funkce  
motorová premium**

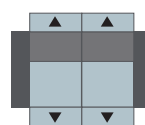
Typ-č.:	2200_61	2200_61_KV.TV.M	2200_61_KV.TV.M. PREM
š/v/h v cm	154 × 89/92 × 109	154 × 89/92 × 109	154 × 89/92 × 109
Výška sedu v cm	46 nebo 49	46 nebo 49	46 nebo 49
Hloubka sedu v cm	56	56	56



**Sofa 2sed  
(šířka sedu 69)**




**Sofa 2sed (šířka  
sedu 69) s manuálním  
nastavením opěrky  
hlavy a TV funkce  
motorová**

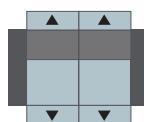


**Sofa 2sed (šířka  
sedu 69) s manuálním  
nastavením opěrky  
hlavy a TV funkce  
motorová premium**

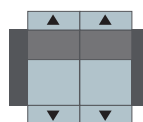
Typ-č.:	2200_69	2200_69_KV.TV.M	2200_69_KV.TV.M. PREM
š/v/h v cm	170 × 89/92 × 109	170 × 89/92 × 109	170 × 89/92 × 109
Výška sedu v cm	46 nebo 49	46 nebo 49	46 nebo 49
Hloubka sedu v cm	56	56	56



**2sed  
(šířka sedu 80)**



**Sofa 2sed  
(šířka sedu 80)  
s manuálním  
nastavením  
opěrky hlavy a TV  
funkce motorová**



**Sofa 2sed  
(šířka sedu 80)  
s manuálním  
nastavením  
opěrky hlavy a TV  
funkce motorová  
premium**



**Sofa 2sed  
(šířka sedu 80)  
s motorovým  
výsuvem sedáku**

Typ-č.:	2200_80	2200_80_KV.TV.M	2200_80_KV.TV.M.PREM	2200_80_VZS.M
š/v/h v cm	185 × 89/92 × 109	185 × 89/92 × 109	185 × 89/92 × 109	185 × 89/92 × 109
Výška sedu v cm	46 nebo 49	46 nebo 49	46 nebo 49	46 nebo 49
Hloubka sedu v cm	56	56	56	56

Z konstrukčních důvodů se mohou vyskytnout rozdíly v síle sezení rohů a funkčních prvků. Tomuto konstrukčnímu rozdílu v pevnosti sedadla nelze z výrobních důvodů zabránit a není důvodem k reklamaci. Změny modelu vyhrazeny.

Piktogramy jsou schematické a mohou se lišit od reality. Máte-li jakékoli dotazy, obraťte se na svou kancelář nebo servisní středisko. Vyrobeno v EU.

# Rozměry jednotlivých částí



**Element Ised bez podr. (šířka sedu 69) s ukončovacím dílem vlevo a vpravo**

Typ-č.:	li: 1041_69 re: 1043_69
š/v/h v cm	129 × 89/92 × 109
Výška sedu v cm	46 nebo 49
Hloubka sedu v cm	56



**Element Ised bez podr. (šířka sedu 69) s ukončovacím dílem vlevo a vpravo s úložným prostorem**

li: 1041_69_BK re: 1043_69_BK
129 × 89/92 × 109
46 nebo 49
56



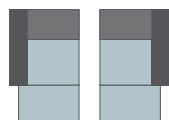
**Element Ised bez podr. (šířka sedu 80) s ukončovacím dílem vlevo a vpravo**

li: 1041_80 re: 1043_80
140 × 89/92 × 109
46 nebo 49
56



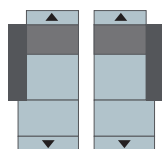
**Element Ised bez podr. (šířka sedu 80) s ukončovacím dílem vlevo a vpravo s úložným prostorem**

li: 1041_80_BK re: 1043_80_BK
140 × 89/92 × 109
46 nebo 49
56



**Prodloužená pohovka L/P**

Typ-č.:	li: 8141 re: 8142
š/v/h v cm	94 × 89/92 × 179
Výška sedu v cm	46 nebo 49
Hloubka sedu v cm	126



**Prodloužená pohovka L/P s man. nastavením opěrky hlavy a motorová relax. funkce**

li: 8141_KV.RELAX.M re: 8142_KV.RELAX.M
94 × 89/92 × 179
46 nebo 49
126



**úhlový roh**

5040
119 × 89/92 x119
46 nebo 49



**roh střední**

5044
109 × 89/92 x109
46 nebo 49



**Taburet čtvercový**

Typ-č.:	6020
š/v/h v cm	65 × 47/50 × 65
Výška sedu v cm	46 nebo 49
Hloubka sedu v cm	65



**Taburet čtvercový s úložným prostorem**

6020_ST
65 × 47/50 × 65
46 nebo 49
65



**Taburet obdélníkový**

6029
120 × 47/50 × 65
46 nebo 49
65



**Taburet obdélníkový s úložným prostorem**

6029_ST
120 × 47/50 × 65
46 nebo 49
65

Z konstrukčních důvodů se mohou vyskytnout rozdíly v síle sezení rohů a funkčních prvků. Tomuto konstrukčnímu rozdílu v pevnosti sedadla nelze z výrobních důvodů zabránit a není důvodem k reklamaci. Změny modelu vyhrazeny.

Piktogramy jsou schematické a mohou se lišit od reality. Máte-li jakékoli dotazy, obraťte se na svou kancelář nebo servisní středisko. Vyrobeno v EU.