

DANTE



inelis[®]

čalouněný nábytek

in-ELIS CZ, s.r.o.
www.inelis.cz

DANTE

POPIS MODELU:

RÁM: trubkový ocelový rám

odpružené sedadlo: Ocelové hřídele - pružiny

KOMFORT SEDU: **standard: PUR pěna** alternativně: pružinové jádro za příplatek

Vždy prosím upřesněte, jinak bude standardně dodávána PUR pěna

S komfortem sezení zvyšuje pružinové jádro výšku sedu o další cca 1 cm.

Polstrování zad a područek: polyetherová pěna

POMOC PŘI STÁVÁNÍ Maximální nosnost 160 kg

KONTRASTNÍ ŠVY: **pouze na přání zákazníka!**
kontrastní švy jsou k dispozici pouze v béžové nebo hnědé barvě pro všechny látky a kůži.
Vždy prosím specifikujte, jinak bude doručeno tón v tónu!

Varianty nohou: 3 typy viz. nabídka variant nohou

NASTAVENÍ OPĚRKY HLAVY: vybaveno aretací a vratnou pružinou

ERGONOMIE

Správné křeslo pro každou velikost těla. Devět ergonomických velikostí dostupných za stejnou cenu.

3x výška sedu: 48 / 50 / 52 cm
3x hloubka sedu: 51 / 54 / 56 cm

		hloubka sedu			
		Sitztiefe	51 cm	54 cm	56 cm
výška sedu	48 cm	S1	S2	S3	
	50 cm	M1	M2	M3	
	52 cm	L1	L2	L3	

MAXI-ZÁDA: Prodloužení výšky zad o cca 5 cm.
Volitelně možné s každou ergonomií.
Při objednávce prosím vždy specifikujte, jinak bude dodán standardní zadní díl.



ZVLNĚNÍ POTAHU: Tvorba vln je součástí běžného zpracování.

ROZMĚRY: Uvedené rozměry jsou přibližné a v cm. Vyhrazujeme si právo na odchylky související se zpracováním.

PIKTOGRAMY: Piktogramy v ceníku jsou schematické a mohou se lišit od skutečnosti. Pokud vám není cokoliv jasné, obraťte se na WWW.INELIS.CZ

TV křeslo je standardně dostupné s manuální funkcí s plynovou pružinou, všechny ostatní funkce jsou za příplatek.

inelis[®]

čalouněný nábytek

in-ELIS CZ, s.r.o.
www.inelis.cz

DANTE

VARIANTY NOHOU:

DT 1 Otočný talíř kovový nerez



DT 2 Otočný talíř Dřevěný



Dostupné odstíny moření:



Buk - olše



Ořech světlý



Wenge

Dostupné odstíny moření za příplatek:



jádrový buk



dub olejovaný



Dub Bianco

DT 6 Hvězdice



Dostupné barvy:

- chrom vysoký lesk
- Broušená nerezová ocel
- černý matný lak

DANTE

POPIS FUNKCÍ:

ZÁKLADNÍ VERZE:

Manuální funkce s plynovou pružinou:

Manuální nastavení opěrky nohou s extra dlouhou opěrkou nohou. Nastavení zádové opěrky pomocí vnitřní ovládací páky. Plynule nastavitelné až do lehu mírným tlakem těla. Manuální nastavení opěrky hlavy, individuálně nastavitelné pomocí aretace s vratnou pružinou.

Komfortní funkce a doplňková výbava za příplatek:

Funkce 3-motorů srdeční rovnovážná poloha:

Samostatně nebo synchronní nastavení opěrky nohou a zádové opěrky do polohy vleže pomocí 2 elektromotorů.
Samostatně nastavitelný sklon sedáku s 1 elektromotorem.
Srdeční rovnovážné polohy je dosaženo vysunutím všech 3 elektromotorů.
S funkcí srdeční rovnovážné polohy je automaticky integrována i pohyblivá část područky.
K dispozici také s baterií.
Vzhledem k technickým podmínkám se u funkce srdeční rovnovážné polohy zvyšuje výška sedu, hloubka sedu a sklon sedu o cca 1 cm.

Srdeční rovnovážná poloha je poloha vleže, ve které jsou špičky chodidel výš než srdce.
Srdce a krevní oběh se uvolní. Zlepšuje se krevní oběh a tělo se může uvolnit.
Unavené, těžší nohy se mohou zregenerovat, protože se uleví žilnímu systému.

Funkce 3-motorů srdeční rovnovážná poloha a pomoc při vstávání:

Samostatně nastavení opěrky nohou a zádové opěrky až do polohy vleže pomocí 2 elektromotorů.
Samostatně nastavitelný sklon sedáku s 1 elektromotorem.
Srdeční rovnovážné polohy je dosaženo vysunutím všech 3 elektromotorů.
S funkcí srdeční rovnovážné polohy je automaticky integrována i pohyblivá část područky.
Dodatečně vybavena pomůckou pro vstávání.
K dispozici také s baterií.
Vzhledem k technickým podmínkám se u funkce srdeční rovnovážné polohy zvyšuje výška sedu, hloubka sedu a sklon sedu o cca 1 cm.

Motorizované nastavení opěrky hlavy:

Plynulé nastavení opěrky hlavy elektromotorem.
Motorizované nastavení opěrky hlavy lze objednat pouze ve spojení s motorizovanými funkcemi.

Externě připojitelná baterie:

Před použitím je třeba baterii jednou plně nabít.
Baterie je umístěna vodorovně na zadní straně a poté se jednou otočí ve směru hodinových ručiček o 90 stupňů. Baterie je nyní aktivovaná a funkční. To zajišťuje bezdrátový provoz.
Při používání je třeba poznamenat, že jakmile baterie zabzučí, je třeba ji okamžitě nabít.
Nabíjení musí být provedeno dodanou nabíječkou.



vyměnitelná baterie:

Je zde také možnost objednat výměnnou baterii. Tento lze objednat jako typ 0671 (viz ceník)

USB zásuvka:

Port USB je umístěn vlevo v dolní části zad (při čelním pohledu). Výstupní výkon 5V/2,1A - lze použít pro všechna kompatibilní koncová zařízení (smartphony, tablety atd.) Vestavěný prvek s chromovaným povrchem.
Kombinace s baterií není možná.



Motorový provoz:

Ruční ovladač



inelis[®]

čalouněný nábytek

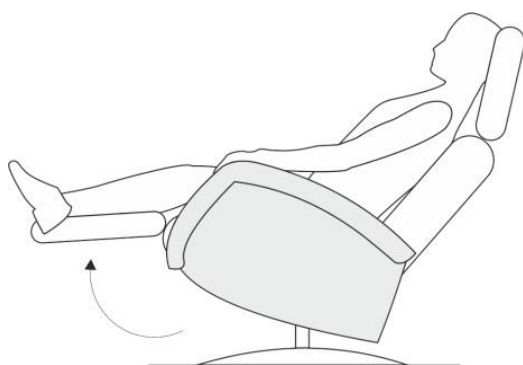
in-ELIS CZ, s.r.o.
www.inelis.cz




DANTE


FUNKČNÍ POPIS/ZOBRAZENÍ:

Funkce: pohyblivá část područek v kombinaci s funkcemi motoru

Když je opěrka nohou vysunutá, područky jsou spuštěny do pohodlné polohy.



	1	2	3	
				
Typy:	Otočné křeslo s manuálním polohováním - plynovou pružinou	Otočné křeslo s funkcí 3-motorů srdeční rovnovážná poloha	Otočné křeslo s funkcí 3-motorů srdeční rovnovážná poloha + funkce pomoci při vstávání	
Typ-č.:	1222	1222_3MHW	1222_3MHWASH	
Š/H v cm	78 / 85			
Výška v cm se standardním zadním dílem	114 - 118			
Hloubka v cm pro maxi záda	118 - 122			
Hloubka sedu v cm	51 / 54 / 56			
Výška sedáku v cm (s komfortním pružinovým jádrem se výška sedáku zvyšuje o cca 1 cm)	48 / 50 / 52			
Šířka sedáku v cm	51			
Délka ležení v cm - s hloubkou sedu 51 cm / standardní záda	172			
Délka ležení v cm - s hloubkou sedu 54 cm / standardní záda	175			
Délka ležení v cm - s hloubkou sedu 56 cm / standardní záda	177			
U varianty maxi zad jsou záda prodloužena o 5 cm.				
Skupina látek B (PG 01)	58 300 Kč	84 100 Kč	94 400 Kč	
Skupina látek BI (PG 02)	58 800 Kč	84 600 Kč	94 900 Kč	
Skupina látek B2 (PG 03)	59 500 Kč	85 200 Kč	95 500 Kč	
Skupina látek C (PG 04)	60 100 Kč	85 800 Kč	96 200 Kč	
Skupina látek D (PG 05)	60 600 Kč	86 400 Kč	96 800 Kč	
Skupina látek E (PG 06)	61 200 Kč	86 900 Kč	97 300 Kč	
Skupina látek F (PG 07)	61 700 Kč	87 500 Kč	97 800 Kč	
Skupina látek I (PG 12)	64 700 Kč	90 400 Kč	100 700 Kč	
Kůže Punch	68 500 Kč	94 200 Kč	104 600 Kč	
Kůže LL Duca	71 200 Kč	97 000 Kč	107 400 Kč	
Kůže Rancho	74 000 Kč	99 800 Kč	110 000 Kč	
Kůže 93, LL Nubia, LL Dolcia, LL Evita	78 900 Kč	104 600 Kč	114 900 Kč	
Kůže LL Eleganzia, Kůže Reno	84 300 Kč	110 000 Kč	120 400 Kč	
Komfortní funkce a doplňková výbava za příplatek:				
Motorové nastavení opěrky hlavy, Typ 0236 (FUNK0254)	—	7 800 Kč	7 800 Kč	
extremní připojení baterie, Typ 0370 (FUNK0387)	—	12 300 Kč	12 300 Kč	
USB zásuvka, Typ 0353 (FUNK0354)	—	3 400 Kč	3 400 Kč	
DT 2 podnož taří jádrový buk/dub olejovaný/dub bílá, Typ 0204 (FAR0059 / FAR0060 / FAR 0070)	1 300 Kč	1 300 Kč	1 300 Kč	
pružinové jádro, Typ 0310 (SITZKOM0005)	1 300 Kč	1 300 Kč	1 300 Kč	

	4
	
Typ:	vyjímatelná baterie
Typ-č.:	0671
Š/V/H v cm	9 / 14 / 4
doplňek	9 700 Kč