

SUZY



inelis[®]

čalouněný nábytek

in-ELIS CZ, s.r.o.
www.inelis.cz

SUZY

POPIS MODELU:

RÁM:	Trubkový ocelový rám.
ODPRUŽENÉ SEDADLO:	Ocelové hřídele-pružiny
KOMFORT SEDADLA:	PUR pěna
ČALOUNĚNÍ ZAD A PODRŮČEK:	Polyetherová pěna
POMOC PŘI VSTÁVÁNÍ:	Max. nosnost 130 kg
NASTAVENÍ HLAVOVÉ OPĚRKY:	vybaveno aretačí a vratnou pružinou
KONTRASTNÍ ŠVY:	Pouze na přání zákazníka: Kontrastní švy jsou k dispozici pouze v běžové nebo hnědé barvě pro všechny látky a kůže.


Vždy prosím specifikujte, jinak bude doručeno tón v tónu.

VARIANTY NOHOU:

viz. nabídka variant nohou

ERGONOMIE:

Správné křeslo pro každou velikost těla.
Deset ergonomických velikostí dostupných za stejnou cenu.
3 výšky sedu: 45 / 47 / 49 cm
3 hloubky sedu: 50 / 53 / 55 cm

	hloubka sedu				
	50 cm	53 cm	55 cm	55 cm	
výška sedu	45 cm	S1	S2	S3	
	47 cm	M1	M2	M3	
	49 cm	L1	L2	L3	XL

ERGONOMIE XL:

O 9 cm více ležací plochy = cca o 5 cm vyšší záda a cca o 4 cm delší část na nohy.
S funkcí srdeční váhy není nožní část dodatečně prodloužena - viz funkční popis.

VLNĚNÍ MATERIÁLU:

Tvorba vln je součástí běžného zpracování.

ROZMĚRY:

Uvedené rozměry jsou přibližné a v cm. Vyhrazujeme si právo na odchylky související se zpracováním.

PIKTOGRAMY:

Piktogramy v ceníku jsou schematické a mohou se lišit od skutečnosti.

inelis[®]

čalouněný nábytek

in-ELIS CZ, s.r.o.
www.inelis.cz

SUZY

VARIANTY NOHOU:

DT 1 otočný talíř kovový nerez



DT 2 otočný talíř dřevěný



Dostupné barvy:



buk olše



světlý ořech



wenge

DT 3 Dřevěný talíř s otvory



Dostupné barvy moření za příplatek:



jádrový buk



dub olejovaný



dub bělený

DT 6 Hvězdice



Dostupné barvy:

- chrom vysoký lesk
- černý matný lak

inelis[®]

čalouněný nábytek

in-ELIS CZ, s.r.o.
www.inelis.cz

SUZY

POPIS FUNKCÍ:

ZÁKLADNÍ VERZE:

Manuální funkce s plynovou pružinou:

Manuální nastavení opěrky nohou. Nastavení zádové opěrky zevnitř, ovládací páka. Plynule nastavitelné až do lehu mírným tlakem těla.

Komfortní funkce a doplňková výbava za příplatek:

Prodloužení nožní části:

Prodloužení nožní části prodlouží délku lehu o cca 4 cm a je dostupné pro všechny varianty. S funkcí 3motorové srdeční rovnovážné polohy obecně zahrnuta a není nutné objednávat zvlášť.
(Výjimka: Ergonomie XL, zde je prodloužení nožní části o 4 cm již dáno ergonomií)

Funkce 2-motory:

Oddělené nastavení opěrky nohou a zádové opěrky až do lehu, 2 elektromotory. K dispozici také s baterií.

Funkce 2-motory a pomoc při vstávání:

Samostatné nastavení opěrky nohou a zádové opěrky až do polohy vleže pomocí 2 elektromotorů. Dodatečně vybavena pomůckou pro vstávání. K dispozici také s baterií.

Funkce 3-motory, srdeční rovnovážná poloha:

Samostatné nebo synchronní nastavení opěrky nohou a zádové opěrky do polohy vleže pomocí 2- elektromotorů. Samostatně nastavitelný sklon sedáku s 1- elektromotorem. Srdeční rovnovážné polohy je dosaženo vysunutím všech 3- elektromotorů. S funkcí srdeční váhy je vždy součástí prodloužení nožní části / cca 4 cm/ stejně jako integrovaná část otočné područky. /Výjimka: Ergonomie XL, zde je prodloužení nožní části o 4 cm, již vzhledem k ergonomií.

K dispozici také s baterií.

Poloha vleže, ve které jsou prsty u nohou výše, se nazývá srdeční rovnovážná poloha. Srdce a krevní oběh se uvolní. Zlepší se krevní oběh a tělo si odpočine. Unavené, těžší nohy se mohou zregenerovat, protože se uleví žilnímu systému.

Funkce 3-motory, srdeční rovnovážná poloha a pomoc při vstávání:

Samostatné nastavení opěrky nohou a zádové opěrky až do polohy vleže pomocí 2 elektromotorů. Samostatně nastavitelný sklon sedáku s 1 elektromotorem. Srdeční rovnovážné polohy je dosaženo vysunutím všech 3 elektromotorů. S funkcí srdeční rovnovážné polohy je vždy součástí prodloužení nožní části /cca 4 cm/ stejně jako integrovaná část otočné područky. /Výjimka: Ergonomie XL, zde je prodloužení nožní části o 4 cm, již vzhledem k ergonomií.

Dodatečně vybavena funkcí pomoc při vstávání.

K dispozici také s baterií.

Motorizované nastavení opěrky hlavy:

Plynulé nastavení hlavové části elektromotorem.

Motorizované nastavení opěrky hlavy lze objednat pouze ve spojení s motorizovanými funkcemi.

Funkce pohyblivé části područky:

Nechybí ani možnost vybavit křeslo funkcí pohyblivé části područek. Možné pouze v kombinaci s motorizovanými funkcemi. U funkcí 3-motory, srdeční rovnovážná poloha a 3-motory, srdeční rovnovážná poloha a pomoc při vstávání je zpravidla součástí dodávky a není nutné ji objednávat samostatně.

inelis[®]

čalouněný nábytek

in-ELIS CZ, s.r.o.
www.inelis.cz

SUZY

POPIS FUNKCE:

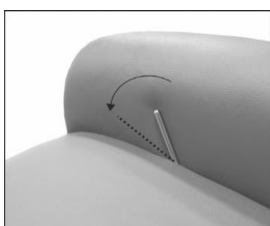
Funkce: Manuální funkce s plynovou pružinou a funkce pohyblivé části

područky:

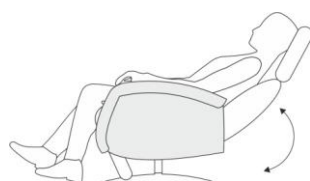

Krok 1: Zatlačte ovládací páku dopředu - otevře se aretační mechanismus opěrky nohou

Krok 2: Mírným tlakem těla na opěrku zad a zároveň uvolněte tlak na opěrku nohou

podnožka se posune do polohy TV. Současně se područky snižují do pohodlné polohy.

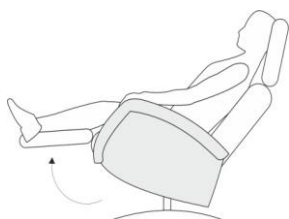


Pohybem ovládací páky dozadu lze plynule nastavit záda do polohy vleže lehkým tlakem těla.



Funkce: pohyblivá část područky v kombinaci s funkcemi motoru





Když je opěrka nohou vysunutá, područka se spustí do pohodlné polohy.








inelis[®]

čalouněný nábytek

in-ELIS CZ, s.r.o.
www.inelis.cz

	1	2	3	4
				
Typy:	Otočné křeslo s manuálním polohováním - plynovou pružinou	Otočné křeslo s funkcí 2-motorů	Otočné křeslo s funkcí 2-motorů s Aku	Otočné křeslo s funkcí 2-motorů a funkce pomoci při vstávání
Typ-č.:	1222	1222_2M	1222_2M.AKKU	1222_2M.ASH
Š/V/H v cm (V v závislosti na ergonomii výšky sedáku S1 - L3)	80 / 112 - 116 / 80			
Š/V/H v cm pro ergonomii XL	80 / 119 / 84			
Hloubka sedu v cm	50 / 53 / 55			
Výška sedáku v cm	45 / 47 / 49			
Šířka sedáku v cm	51			
Délka ležení v cm - s hloubkou sedu 50 cm	167			
Délka ležení v cm - s hloubkou sedu 53 cm	170			
Délka ležení v cm - s hloubkou sedu 55 cm	172			
Délka ležení v cm - s hloubkou sedu 55 cm - Ergonomie XL	181			
Pokud zvolíte komfortní prodloužení nožní části, prodlouží se délka ležení o další 4 cm.				
Skupina látek B (PG 01)	50 500 Kč	70 100 Kč	80 900 Kč	80 000 Kč
Skupina látek BI (PG 02)	51 000 Kč	70 600 Kč	81 400 Kč	80 500 Kč
Skupina látek B2 (PG 03)	51 500 Kč	71 100 Kč	81 900 Kč	81 000 Kč
Skupina látek C (PG 04)	52 000 Kč	71 700 Kč	82 400 Kč	81 500 Kč
Skupina látek D (PG 05)	52 500 Kč	72 200 Kč	82 900 Kč	82 000 Kč
Skupina látek E (PG 06)	53 000 Kč	72 700 Kč	83 400 Kč	82 500 Kč
Skupina látek F (PG 07)	53 600 Kč	73 200 Kč	84 000 Kč	83 100 Kč
Skupina látek I (PG 12)	56 200 Kč	75 900 Kč	86 600 Kč	85 700 Kč
Kůž. Punch	61 200 Kč	80 900 Kč	91 600 Kč	90 700 Kč
Kůž. LL Duca	63 700 Kč	83 300 Kč	94 100 Kč	93 200 Kč
Kůž. Rancho	66 100 Kč	85 800 Kč	96 500 Kč	95 600 Kč
Kůž. 93, LL Nubia, LL Dolcia, LL Evita	70 400 Kč	90 000 Kč	100 800 Kč	99 900 Kč
Kůž. LL Eleganzia, Kůž. Reno	75 300 Kč	95 000 Kč	105 800 Kč	104 800 Kč
Komfortní funkce a doplňková výbava za příplatek				
Motorizované nastavení opěrky hlavy, Typ 0236 (FUNK0254)		7 500 Kč	7 500 Kč	7 500 Kč
Otočná područka, Typ 0178 (FUNK0208)	4 900 Kč	4 900 Kč	4 900 Kč	4 900 Kč
prodloužení nožní části, Typ 0326 (FUNK0332)	4 000 Kč	4 000 Kč	4 000 Kč	4 000 Kč
podnož talíř jádrový buk/dub olejovaný/dub bianco, Typ 0204 (FAR0059 / FAR0060 / FAR0070)	1 300 Kč	1 300 Kč	1 300 Kč	1 300 Kč

	5	6	7	8
				
Typy:	Otočné křeslo s funkcí 2-motorů a funkce pomoci při vstávání s Aku	Otočné křeslo s funkcí 3-motorů srdeční rovnovážná poloha	Otočné křeslo s funkcí 3-motorů srdeční rovnovážná poloha s aku	Otočné křeslo s funkcí 3-motorů srdeční rovnovážná poloha a funkce pomoci při vstávání
Typ-č.:	1222_2M.ASH.AKKU	1222_3M.HW	1222_3M.HW.AKKU	1222_3M.HW.ASH
Š/V/H v cm (V v závislosti na ergonomii výšky sedáku S1 - L3)	80 / 112 - 116 / 80			
Š/V/H v cm pro ergonomii XL	80 / 119 / 84			
Hloubka sedu v cm	50 / 53 / 55			
Výška sedáku v cm	45 / 47 / 49			
Šířka sedáku v cm	51			
Délka ležení v cm - s hloubkou sedu 50 cm	167			
Délka ležení v cm - s hloubkou sedu 53 cm	170			
Délka ležení v cm - s hloubkou sedu 55 cm	172			
Délka ležení v cm - s hloubkou sedu 55 cm - Ergonomie XL	181			
Pokud zvolíte komfortní prodloužení nožní části, prodlouží se délka ležení o další 4 cm.				
Skupina látek B (PG 01)	90 700 Kč	75 000 Kč	85 800 Kč	84 800 Kč
Skupina látek B1 (PG 02)	91 200 Kč	75 500 Kč	86 300 Kč	85 300 Kč
Skupina látek B2 (PG 03)	91 700 Kč	76 000 Kč	86 800 Kč	85 800 Kč
Skupina látek C (PG 04)	92 200 Kč	76 500 Kč	87 300 Kč	86 400 Kč
Skupina látek D (PG 05)	92 700 Kč	77 000 Kč	87 800 Kč	86 900 Kč
Skupina látek E (PG 06)	93 200 Kč	77 500 Kč	88 300 Kč	87 400 Kč
Skupina látek F (PG 07)	93 800 Kč	78 100 Kč	88 900 Kč	87 900 Kč
Skupina látek I (PG 12)	96 400 Kč	80 700 Kč	91 500 Kč	90 600 Kč
Kůže Punch	101 500 Kč	85 800 Kč	96 500 Kč	95 600 Kč
Kůže LL Duca	103 900 Kč	88 200 Kč	99 000 Kč	98 000 Kč
Kůže Rancho	106 300 Kč	90 600 Kč	101 400 Kč	100 500 Kč
Kůže 93, LL Nubia, LL Dolcia, LL Evita	110 600 Kč	94 900 Kč	105 700 Kč	104 700 Kč
Kůže LL Eleganzia, Kůže Reno	115 600 Kč	99 900 Kč	110 600 Kč	109 700 Kč
Komfortní funkce a doplňková výbava za příplatek				
Motorizované nastavení opěrky hlavy, Typ 0236 (FUNK0254)	7 500 Kč	7 500 Kč	7 500 Kč	7 500 Kč
Otočná područka, Typ 0178 (FUNK0208)	4 900 Kč	inklusiv	inklusiv	inklusiv
prodloužení nožní části, Typ 0326 (FUNK0332)	4 000 Kč	inklusiv	inklusiv	inklusiv
podnož talíř jádrový buk/dub olejovaný/dub bianco, Typ 0204 (FAR0059 / FAR0060 / FAR0070)	1 300 Kč	1 300 Kč	1 300 Kč	1 300 Kč

	9			
				
Typy:	Otočné křeslo s funkcí 3-motorů srdeční rovnovážná poloha a funkce pomoci při vstávání s akú			
Typ-č.:	1222_3M.HW.ASH.AKKU			
Š/V/H v cm (V v závislosti na ergonomii výšky sedáku S1 - L3)		80 / 112 - 116 / 80		
Š/V/H v cm pro ergonomii XL		80 / 119 / 84		
Hloubka sedu v cm		50 / 53 / 55		
Výška sedáku v cm		45 / 47 / 49		
Šířka sedáku v cm		51		
Délka ležení v cm - s hloubkou sedu 50 cm		167		
Délka ležení v cm - s hloubkou sedu 53 cm		170		
Délka ležení v cm - s hloubkou sedu 55 cm		172		
Délka ležení v cm - s hloubkou sedu 55 cm - Ergonomie XL		181		
Pokud zvolíte komfortní prodloužení nožní části, prodlouží se délka ležení o další 4 cm.				
Skupina látek B (PG 01)	95 600 Kč			
Skupina látek B1 (PG 02)	96 100 Kč			
Skupina látek B2 (PG 03)	96 600 Kč			
Skupina látek C (PG 04)	97 100 Kč			
Skupina látek D (PG 05)	97 600 Kč			
Skupina látek E (PG 06)	98 100 Kč			
Skupina látek F (PG 07)	98 700 Kč			
Skupina látek I (PG 12)	101 300 Kč			
Kůže Punch	106 300 Kč			
Kůže LL Duca	108 800 Kč			
Kůže Rancho	111 200 Kč			
Kůže 93, LL Nubia, LL Dolcia, LL Evita	115 500 Kč			
Kůže LL Eleganzia, Kůže Reno	120 500 Kč			
Komfortní funkce a doplňková výbava za příplatek:				
Motorizované nastavení opěrky hlavy, Typ 0236 (FUNK0254)	7 500 Kč			
Otočná područka, Typ 0178 (FUNK0208)	inklusiv			
prodloužení nožní části, Typ 0326 (FUNK0332)	inklusiv			
podnož talíř jádrový buk/dub olejevaný/dub bianco, Typ 0204 (FAR0059 / FAR0060 / FAR 0070)	1 300 Kč			